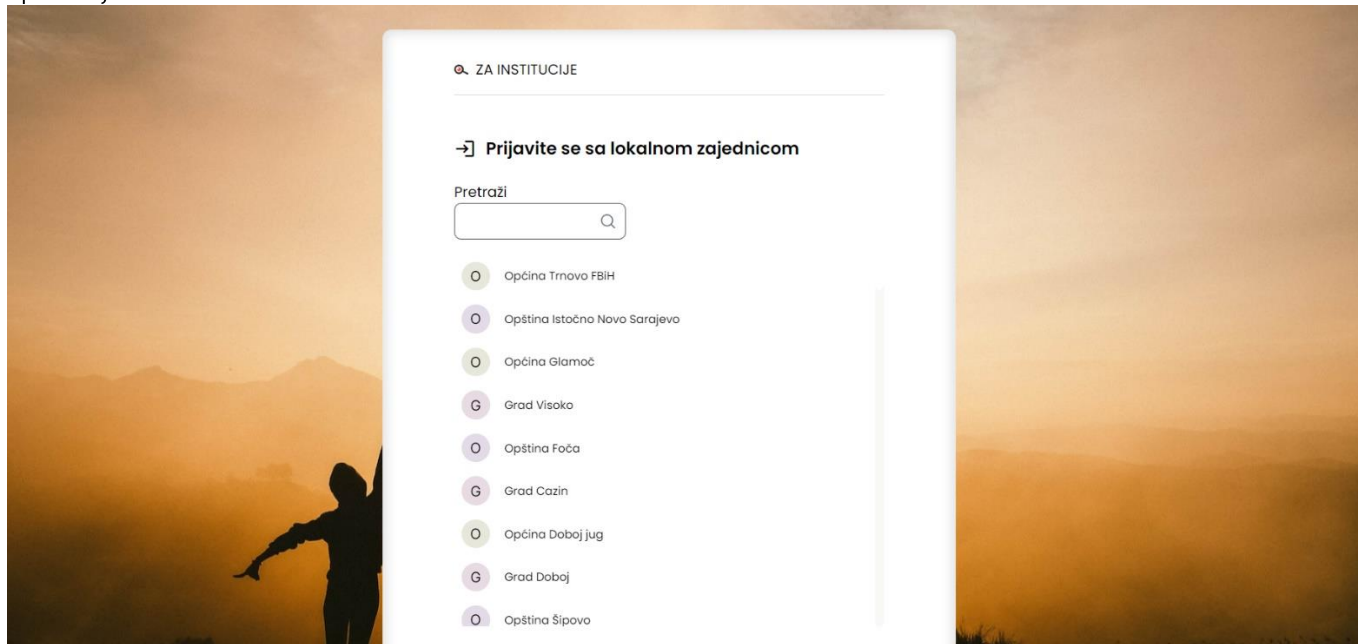


Upute za pristup upitniku Inicijativa Lokalne zajednice naklonjene mladima

Kako bi vam na što bolji i jednostavniji način predstavili pristupanje upitniku, kreirali smo mini vodič koji će vas usmjeriti do upitnika za Lokalne zajednice naklonjene mladima.

Korak 1: Nakon što otvorite link u Javnom pozivu, otvorit će vam se prozor kao na slici 1. .

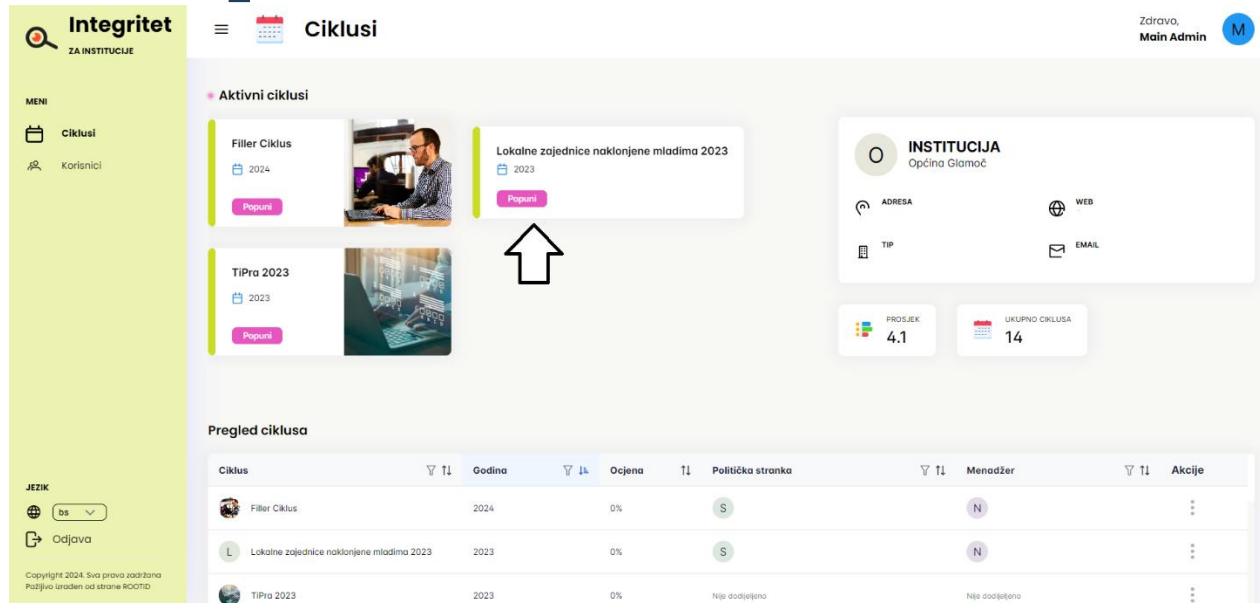
Korak 2: Potrebno je da pronađete vašu instituciju te kada to uradite, jednim klikom na vašu instituciju odaberete upravo nju.



Slika broj 1.

Korak 3: Nakon odabira vaše institucije, otvorit će vam se ovaj prozor kao na slici 2.

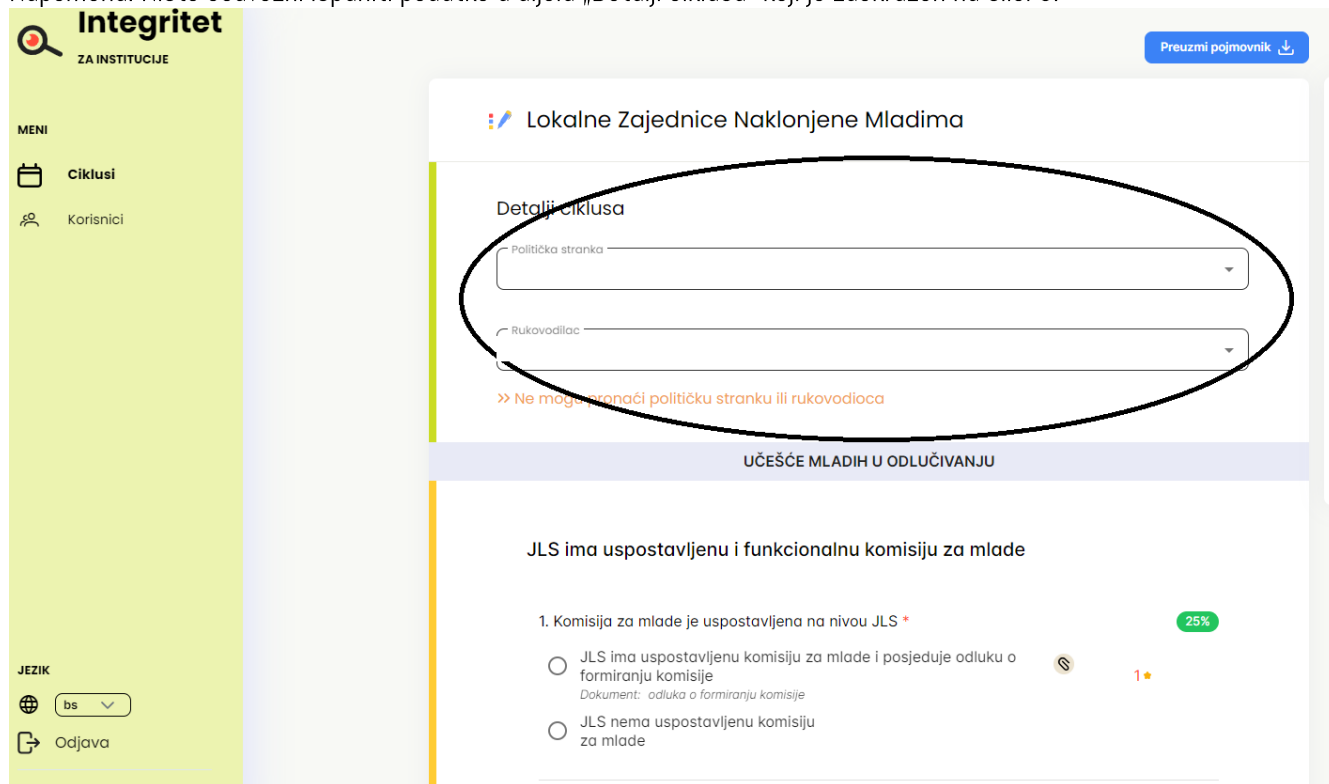
Korak 4: Potrebno je da kliknete na „Popuni“ ispod Lokalne zajednice naklonjene mladima 2023 koji je na slici 2. označen strelicom 



Slika broj 2.

Korak 3: Možete pristupiti popunjavanju upitnika

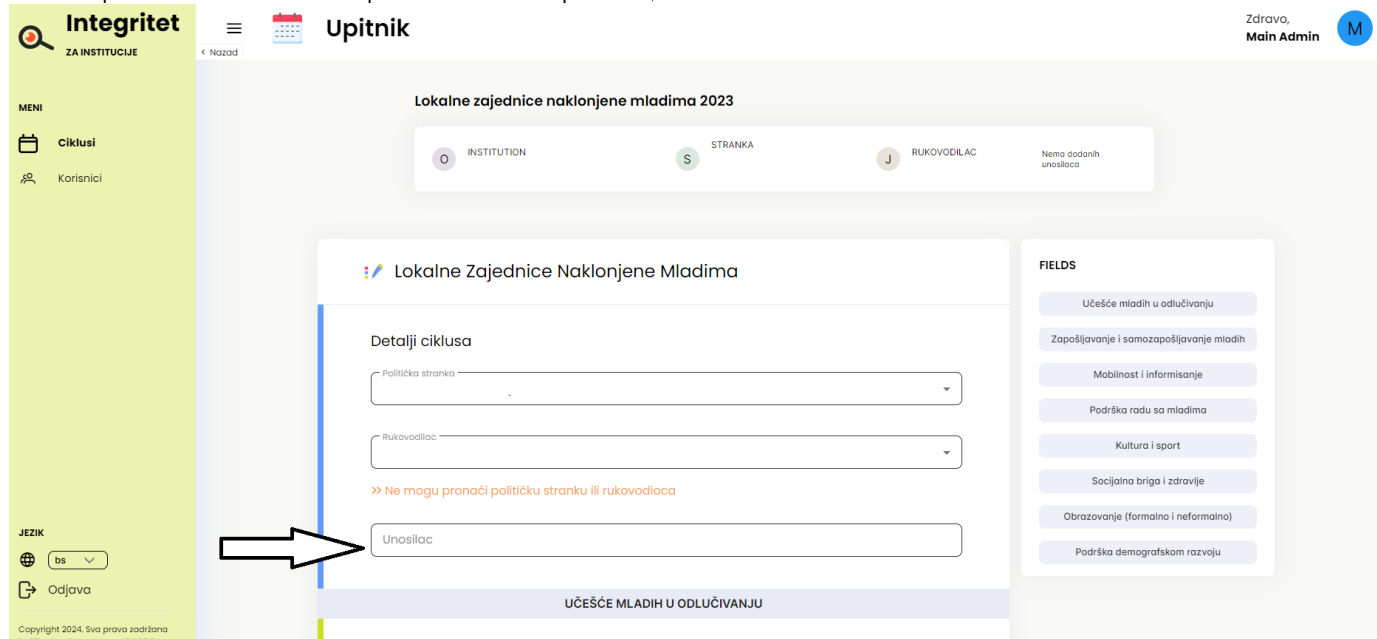
Napomena: Niste obavezni ispuniti podatke u dijelu „Detalji ciklusa“ koji je zaokružen na slici 3.



Slika 3.

Korak 4:

Obavezno je da ispunite dio u kojem se traže podaci o osobi iz institucije („Unosilac“) koja je ispunila upitnik te njeni kontakt podaci. Molimo vas da upišete vaše ime i prezime, kontakt telefon i email.



VAŽNA NAPOMENA ZA POPUNJAVANJE UPITNIKA!

Za svako pitanje iz upitnika na koje odgovorite potvrdno, pružit će vam se mogućnost dodavanja dokumenta kojim se potvrđuje i dokazuje pozitivan odgovor na pitanje.

Dokumente ili dokaze kojim potvrđujete pozitivne odgovore na pitanja iz upitnika je obavezno priložiti.

Ukoliko ne dostavite dokumente i dokaze koji su navedeni ispod svakog pitanja, vaši odgovori neće biti validni te neće biti bodovani u ukupnom rezultatu institucije.